Тел. службы поддержки: **+7 (800) 300-63-84**

Помощь в организации дистанционного обучения от Фоксфорда

Видео инструкция

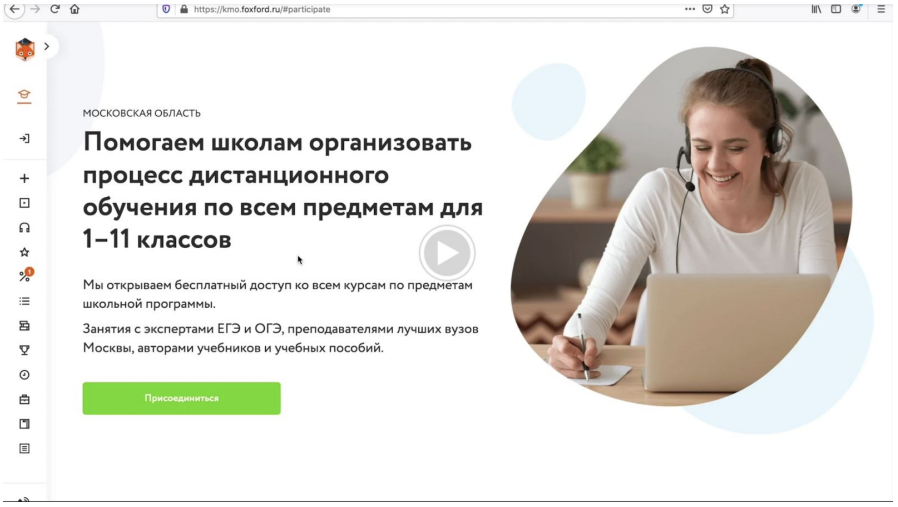

Приглашаем вас принять участие в проекте «Помощь в организации дистанционного обучения» для школьников 1–11 классов и их учителей. В проект входит **бесплатный доступ к курсам по базовой школьной программе по 14 предметам**. Участники смогут абсолютно бесплатно заниматься на актуальных курсах онлайн-школы Фоксфорд и не упускать школьную программу во время режима повышенной готовности в Алтайском крае.

Шаг 1: Доступ для учеников

Пожалуйста, отправьте следующие две ссылки всем вашим ученикам и (при необходимости) их родителям:

1. ссылку для получения информации о проекте и доступа к курсам:

https://kkg.foxford.ru/

2. инструкцию для школьников: ссылка на инструкцию для школьника

Шаг 2: Зарегистрируйтесь сами и зарегистрируйте свой класс

1. Рекомендуем использовать для работы любой современный браузер — например, Google Chrome или Яндекс Браузер
2. Если у вас ещё нет аккаунта в Фоксфорде, зарегистрируйтесь по ссылке, указав роль «Учитель».

Форма регистрации выглядит так:

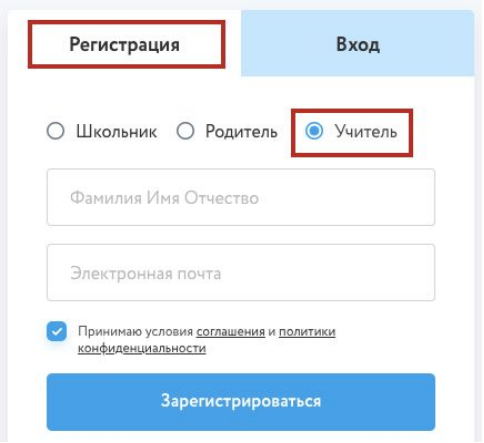

Вы регистрируетесь как учитель, отдельной регистрации как классный руководитель на сайте не предусмотрено.

Обязательно заполните профиль на сайте, для редактирования профиля нажмите на шестеренку в меню:

Обязательно укажите школу в которой вы работаете. Для поиска школы обязательно укажите населенный пункт, в котором находится школа.

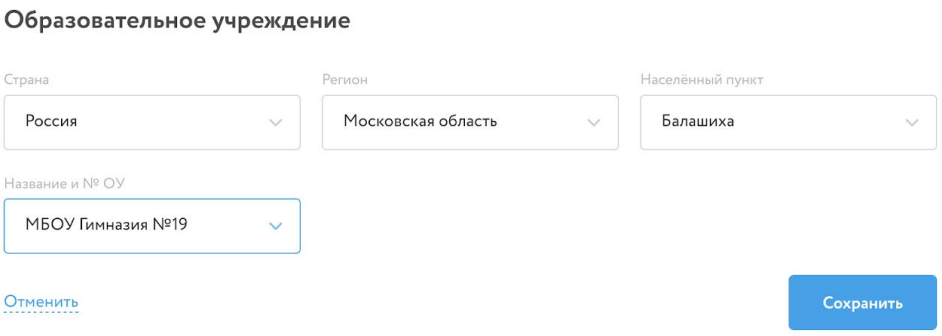

Если вы **не можете найти свою школу** в личном кабинете, то заполните форму по ссылке ниже и мы вскоре вам поможем:
форма "Я не могу найти школу в личном кабинете"

Если вы нашли школу, но она **указана неверно**, то заполните другую форму, чтобы мы помогли вам оперативно:

форма "Школа в личном кабинете указана неверно"

3. Зайдите в раздел «Мои классы» и нажмите кнопку **«Создать новый класс»**

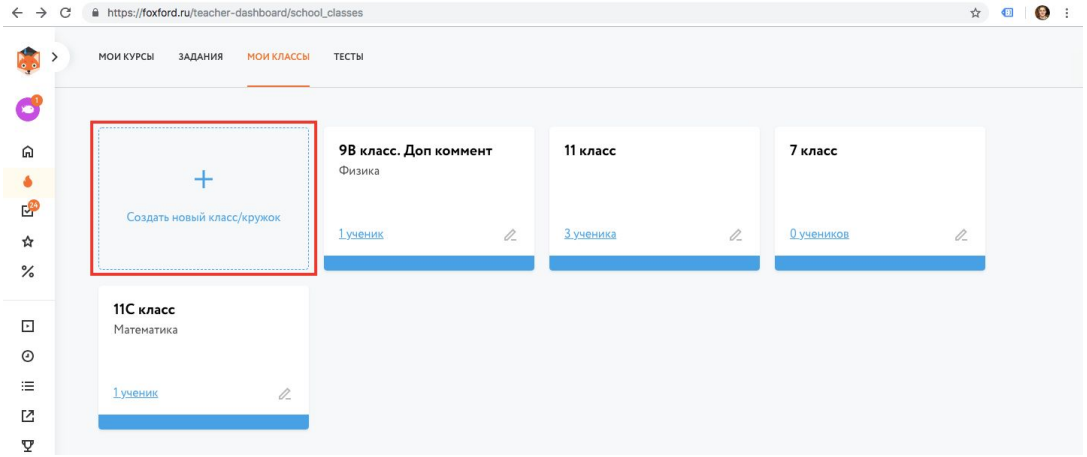

4. Заполните появившуюся форму информацией о классе, который вы хотите создать и **нажмите «Сохранить». Оставьте поля «Предмет» и «Дополнительный комментарий» пустыми.**

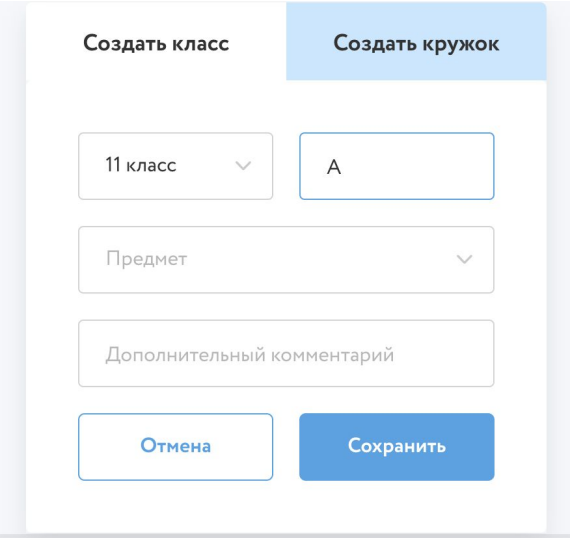

5. У вас появился созданный класс, нажмите на него.

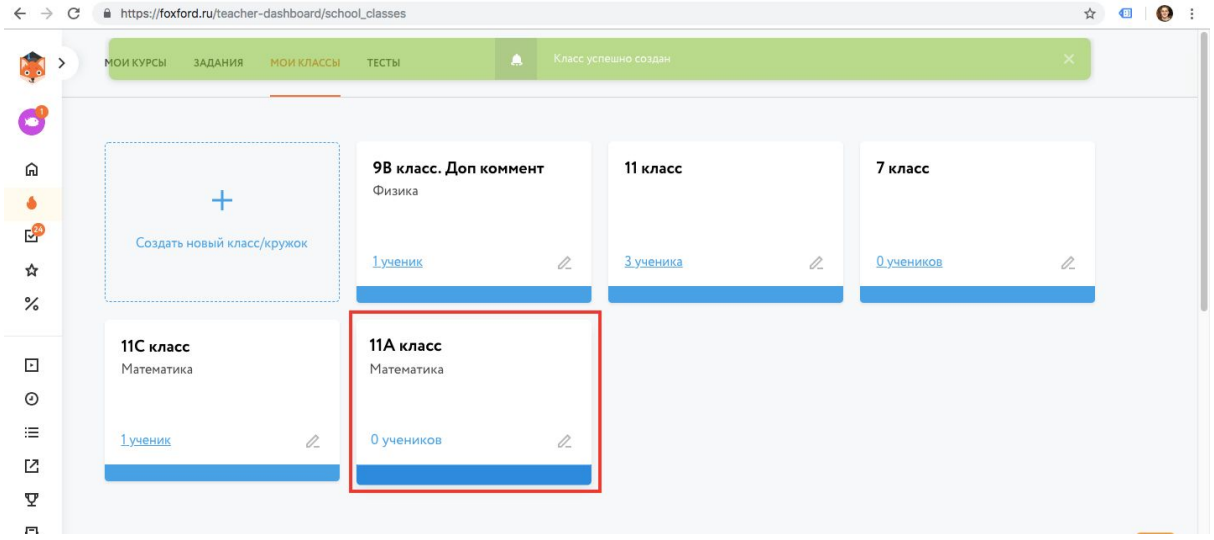

6. У каждого класса есть отдельная ссылка для приглашения учеников.

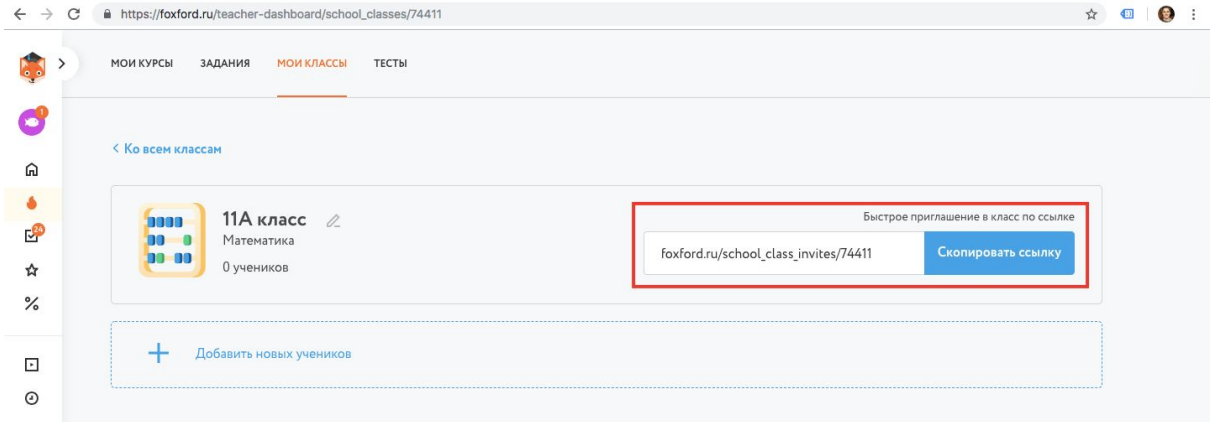

Скопируйте и отправьте её ученикам в Школьном портале, по почте или в

соцсети.

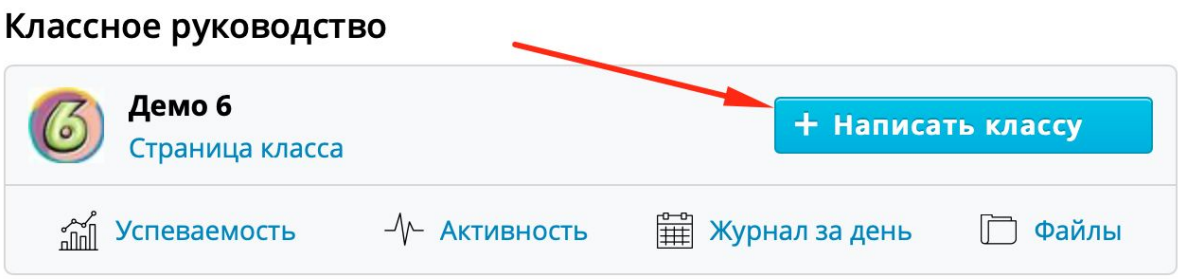

5. Ученик увидит приглашение, примет его и появится в вашем классе.

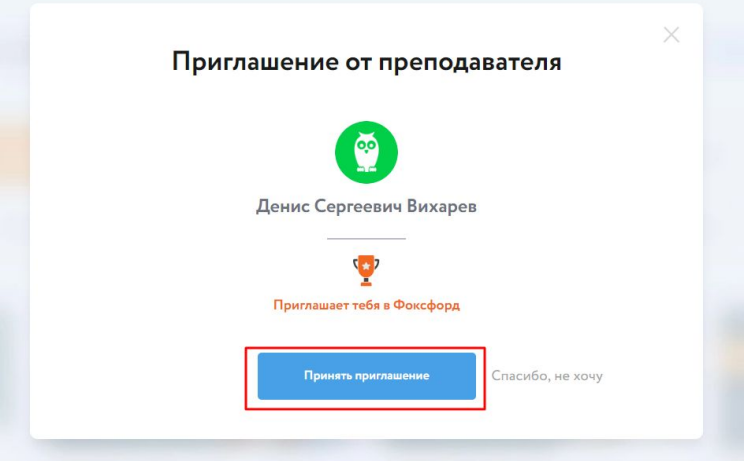

6. Проконтролируйте в личном кабинете, что все школьники вашего класса вступили в класс и отображаются в личном кабинете на сайте Фоксфорда.

7. Если школьник отсутствует в списке, помогите ему принять приглашение. Единственная причина, по которой школьник может отсутствовать в списке — непринятое приглашение.

Для классного руководителя. Как передать статистику о классе другим учителям

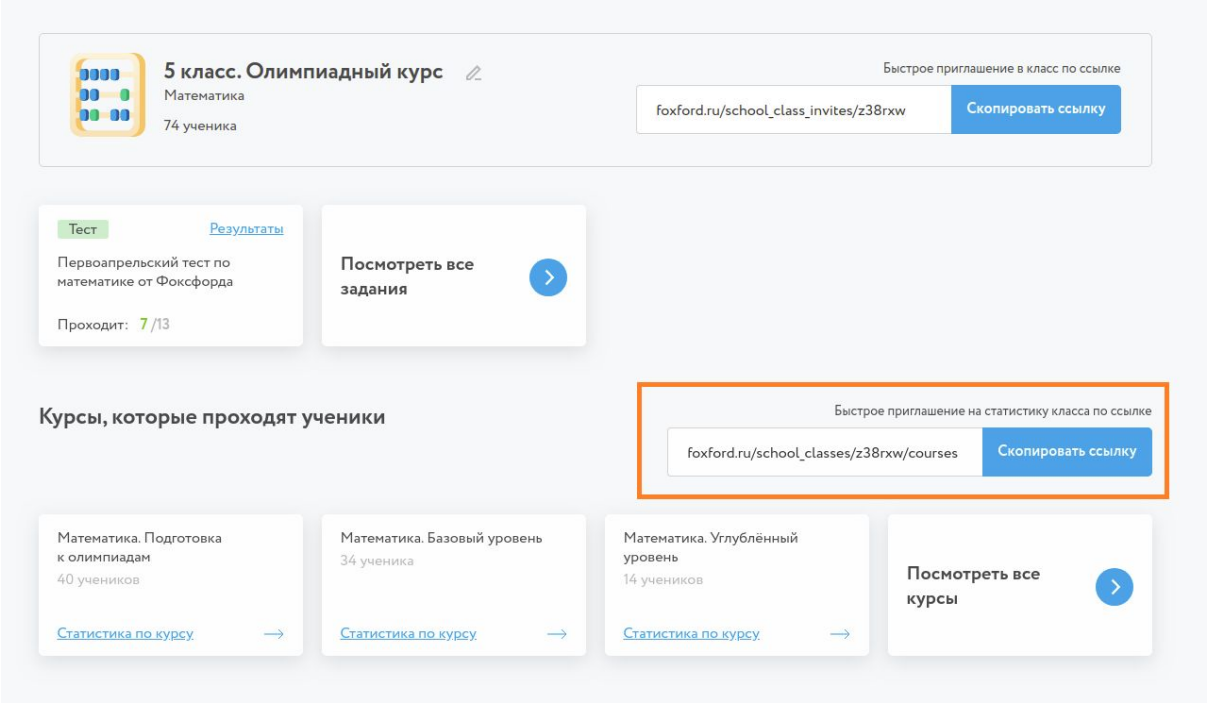

1) На странице класса нажмите на кнопку Скопировать ссылку
2) Отправьте ссылку учителю
3) Учитель по этой ссылке может посмотреть успеваемость класса по своему предмету. **Внимание: учитель должен быть зарегистрированным или залогиненым на Фоксфорде, с типом учетной записи Учитель.**

Как посмотреть статистику

Если вы выступаете в роли классного руководителя

1) Перейдите в **Мои классы**

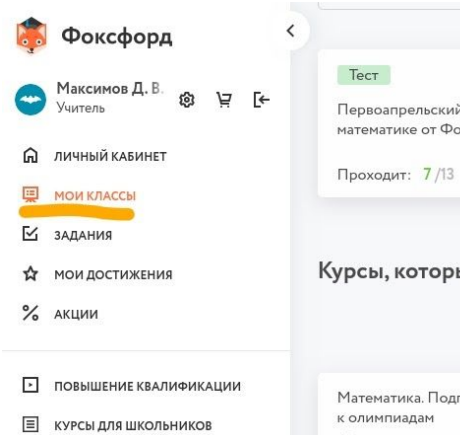

2) Откройте карточку курса

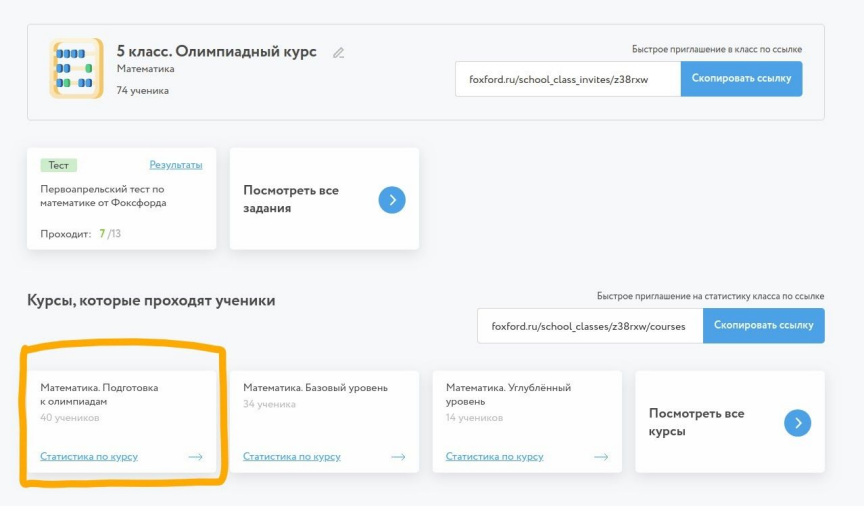

3) Если не видите карточку курса, нажмите на “**Посмотреть все курсы**”

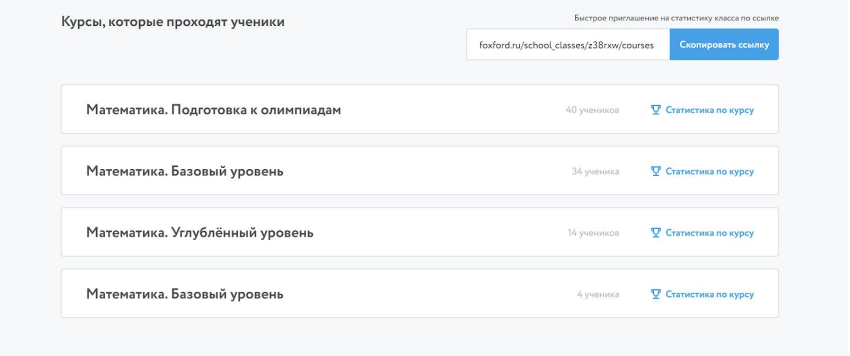

Если вы учитель-предметник

1) Обратитесь к классному руководителю
2) Получите ссылку для просмотра успеваемости каждого класса
3) Перейдите по ссылке, вам будут доступны данные по классу
4) Сохраните ссылку в удобном месте

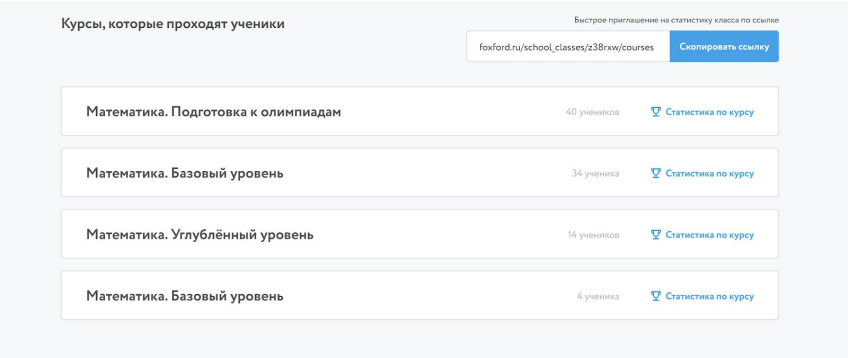

Какие данные отображаются

Страница курса

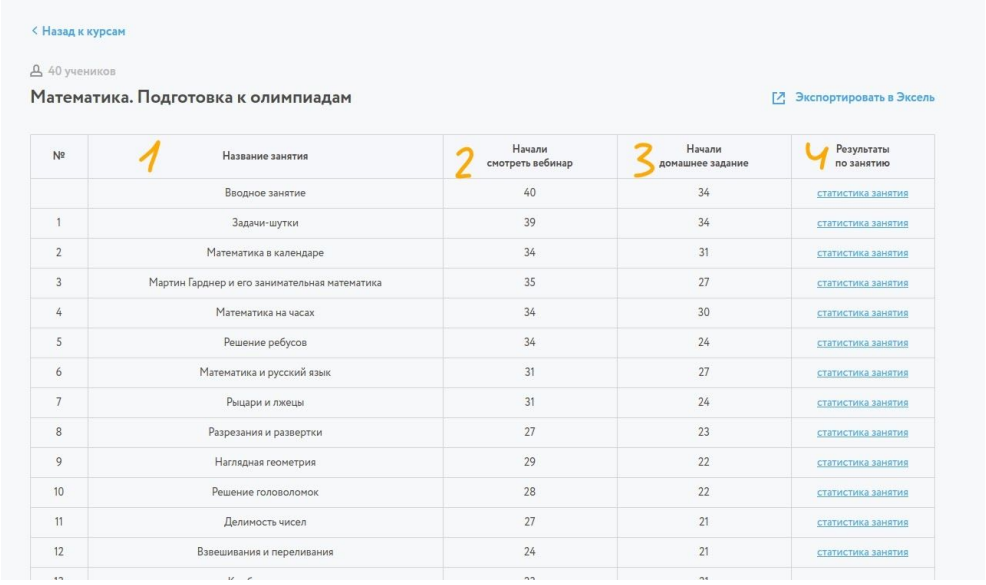

Назад к курсам

40 учеников

Математика. Подготовка к олимпиадам

Экспортировать в Эксель

№	1 Название занятия	2 Начали смотреть вебинар	3 Начали домашнее задание	4 Результаты по занятию
	Вводное занятие	40	34	статистика занятия
1	Задачи-шутки	39	34	статистика занятия
2	Математика в календаре	34	31	статистика занятия
3	Мартин Гарднер и его занимательная математика	35	27	статистика занятия
4	Математика на часах	34	30	статистика занятия
5	Решение ребусов	34	24	статистика занятия
6	Математика и русский язык	31	27	статистика занятия
7	Рыцари и лжецы	31	24	статистика занятия
8	Разрезания и развертки	27	23	статистика занятия
9	Наглядная геометрия	29	22	статистика занятия
10	Решение головоломок	28	22	статистика занятия
11	Делимость чисел	27	21	статистика занятия
12	Взвешивания и переливания	24	21	статистика занятия

1) Занятия/темы в курсе
2) Количество учеников открывших видеоурок
3) Количество учеников, решавших задачи
4) Переход к результатам учеников

Страница занятия

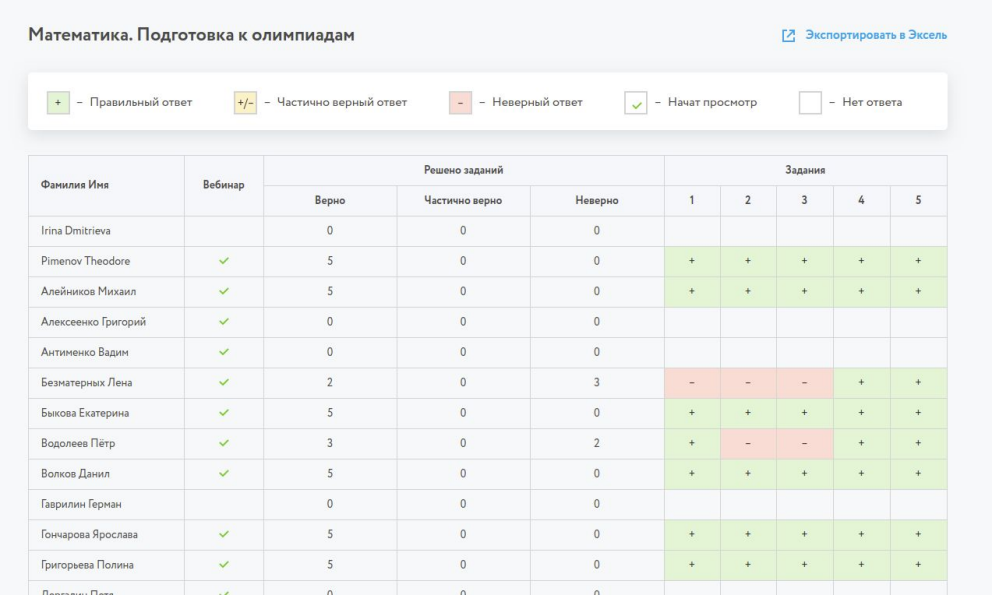

Математика. Подготовка к олимпиадам

Экспортировать в Эксель

+ – Правильный ответ +/- – Частично верный ответ - – Неверный ответ – Начат просмотр – Нет ответа

Фамилия Имя	Вебинар	Решено заданий			Задания				
		Верно	Частично верно	Неверно	1	2	3	4	5
Irina Dmitrieva		0	0	0					
Pimenov Theodore	✓	5	0	0	+	+	+	+	+
Алейников Михаил	✓	5	0	0	+	+	+	+	+
Алексеенко Григорий	✓	0	0	0					
Антименко Вадим	✓	0	0	0					
Безматерных Лена	✓	2	0	3	–	–	–	+	+
Быкова Екатерина	✓	5	0	0	+	+	+	+	+
Водолеев Пётр	✓	3	0	2	+	–	–	+	+
Волков Данил	✓	5	0	0	+	+	+	+	+
Гаврилин Герман		0	0	0					
Гончарова Ярослава	✓	5	0	0	+	+	+	+	+
Григорьева Полина	✓	5	0	0	+	+	+	+	+

1) Список учеников
2) Просмотр урока
3) Решение задач

Остались вопросы?

Обратитесь к техническому специалисту в вашей школе. Директор школы должен был назначить такого человека. Постарайтесь с ним найти ответ на ваш вопрос. Если вопросы не решится, пишите на kg@foxford.ru с копией на почту техническому специалисту, или обратитесь в службу технической поддержки по телефону: +7 (800) 300-63-84. Режим работы: пн-пт с 11:00 до 20:00 (по местному времени), сб-вс с 13:00 до 20:00 (по местному времени).